

Bytové standardy SM2-3



Vážení klienti,

připravili jsme pro Vás společně s architektem sekce a dodavatelem nabídku standardního vybavení Vašeho nového bytu v sekci SM2-03, kterou Vám tímto představujeme. Již v rámci standardního vybavení máte možnost vybírat z několika variant možných řešení.

V rámci standardů, tedy bez příplatků, máte možnost těchto výběrů:

- > vstupní dveře – volba vnitřního povrchu
- > vnitřní dveře – 7 povrchových variant
- > dveře do obývacího pokoje – možnost volit prosklené, či plné křídlo
- > dřevěné podlahy – možnost volby ze 3 barevných variant
- > v koupelnách a na toaletách máte možnost výběru 4-5 barevných variant obkladů a dlažeb
- > zařizovací předměty jsou nabízené ve dvou tvarových variantách tzv. Hranatý styl a Oblý styl
- > vanu můžete vybírat buď s rozšířenou plochou pro sprchování, či klasickou jednostrannou
- > možnost záměny vany za velký sprchový kout



Architekt sekce pro Vás provedl první volbu vnitřního vybavení – označeno „**Volba architekta**“.



Výběr s označením „**Tip architekta**“ je další variantou obkladu či dlažby, kterou by si architekt zvolil do svého bytu. Tuto změnu je nutné řešit v rámci klientské změny - naše klientské centrum Vám připraví konkrétní návrh a cenovou kalkulaci.

V režimu klientské změny je také možnost vybírat z kompletního sortimentu našich vzorkoven, s čímž vám rád pomůže náš manažer klientských změn.

Váš developer

Smíchov, který máme rádi


Sekce je situována do východní části domu SM2 se vstupem z ulice Nádražní. Spolu s dalšími sekcemi přirozeně dotváří městský prostor klasické blokové zástavby Smíchova. Vertikální proporce stavby je zvládnutěna pilíři na celou výšku podlaží. Obchodní parter

je akcentován vysokou asymetrickou nikou vstupu do obytné části domu. Bytové jednotky směřují jak do ulice, tak do klidného vnitřního parku s pobytovou zelení, kam jsou orientovány i balkony. Jednoduchý koncept stavby je podtržen precizními detaily.


&preciznost
jednoduchost



Vstupní dveře



Interiér – povrch bílý matný lak



Exteriér – povrch bílý matný lak

Dveřní kliky

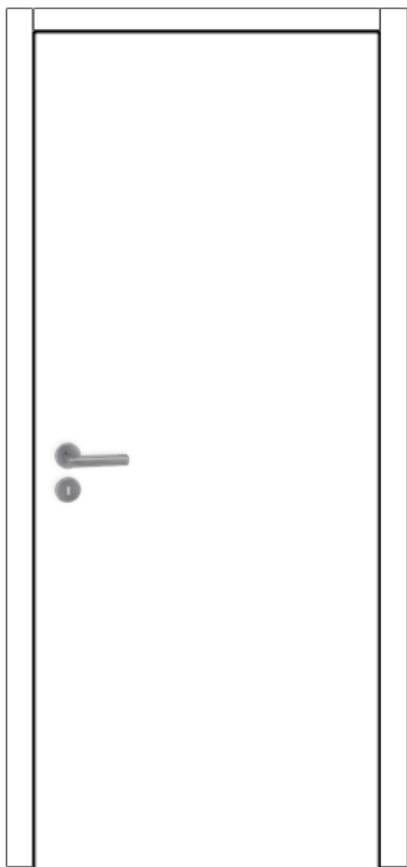


Rozetové bezpečnostní
kování – Favorit

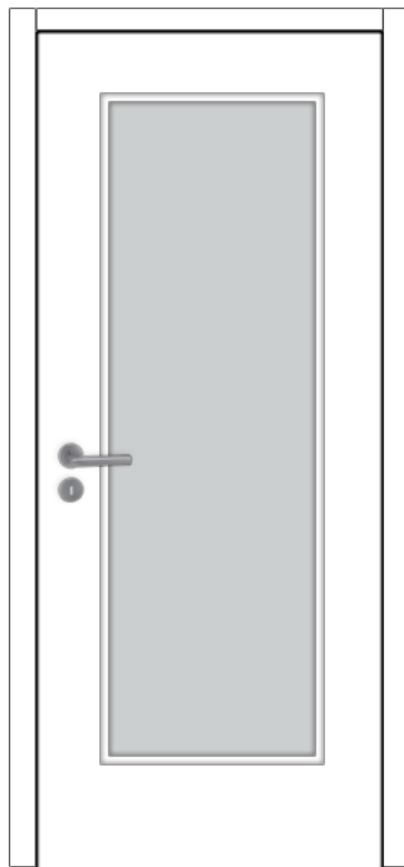
- > Vstupní dveře bezpečnostní třídy III. mají normovou protipožární odolnost a jsou osazené do ocelové zárubně s 5-ti bodovým uzamykacím systémem.
- > Vstupní dveře jsou z vnitřní i vnější strany lakované v barvě bílé a jsou vybaveny kukátkem s krytkou a jsou osazené stavební vložkou.
- > Bezpečnostní kování FAVORIT nerezové.



Vnitřní dveře



Vnitřní dveře - plné



Vnitřní dveře - prosklené

Dveřní kliky



Rozetové kování – Favorit


- > Dveřní křídla jsou hladké bezfalcové s obložkovými zárubněmi, výšky 2100 mm, se skrytými závěsy, dveře i obložky jsou lakované v odstínu bílá .
- > Prosklené dveře jsou pouze mezi chodbou a obývacím pokojem a jsou osazeny mléčným sklem.
- > Rozetové kování FAVORIT nerezové, dozický nebo WC zámek.



Varianty povrchu dveří



Dub



Javor



Jasan



Olše



Ořech



Třešeň

> Možnost výběru povrchu je možný pouze pro interiérové dveře a vnitřní stranu vstupních dveří (vnější povrch je neměnný).






Dřevěné podlahy



Dub Rustic bělený



Dub Arizona - šedá




Dub Rustic přírodní



- > Dubové prkno TWIN 3- vrstvé, celoplošně lepené.
- > Podlahové lišty bílý matný lak.




Koupelna a WC



Obklady / Dlažby

Obklad



Rako Concept Plus 30x60 R bílá

Dlažba




Rako Betonico bílošedá 60/60

- > Obklad na toaletě pouze na stěně s wc a s umývánkem – do výšky přízdívky (max 1,5 m), ostatní stěny sokl z obkladu.
- > Dlažba v předsíni a v komoře opatřena soklem ze stejného materiálu.




Obklady / Dlažby


Varianty obkladu




Rako Concept Plus 30x60
světle béžová



Rako Concept Plus 30x60 béžová



Rako Concept Plus 30x60
světle šedá



Rako Concept Plus 30x60 šedá

Varianty dlažby



Rako Betonico světle béžová 60/60



Rako Betonico tmavě béžová 60/60



Rako Betonico šedá 60/60



Rako Betonico černá 60/60



Tip architekta

Obklad



Mosaico Tanticolori bílá skleněná 2x2



> Tento výběr je „tip architekta“ na případnou klientskou změnu na vyšší standard – konkrétní návrh a cenovou kalkulaci za změnu provede klientské centrum ve spolupráci s dodavatelem obkladů a dlažeb.



Zařizovací předměty – Sanita

Hranatý styl



Dvojumyvadlo Villeroy&Boch Avento 100 x 47 cm

Oblý styl



Dvojumyvadlo Villeroy&Boch Finion 100 x 47 cm



Umyvadlo Villeroy&Boch Avento 60 x 47 cm



Umyvadlo Villeroy&Boch Architectura 60 x 47 cm



Umývatko Villeroy&Boch o.novo 36 x 25 cm



Umývatko Villeroy&Boch Architectura 36 x 26 cm



Zařizovací předměty – Sanita

Hranatý styl



Umyvadlová baterie
Grohe BauFlow, chrom



Sifon umyvadlový,
chrom



Ovládací tlačítko
Alcaplast, chrom lesk



Závěsné WC
Villeroy&Boch Avento

Oblý styl



Umyvadlová baterie
Hansgrohe Logis, chrom



Sifon umyvadlový,
chrom



Ovládací tlačítko
Alcaplast, chrom lesk



Závěsné WC
Villeroy&Boch
Architectura



Zařizovací předměty – Sanita



Vana Riho Elba Shower 170 x 75 cm, akrylátová,
s rozšířením pro sprchování



Vana Kaldewei Saniform 170 x 75 cm, smaltovaná

Hranatý styl



Ruční sprcha
Grohe New Tempesta Cosmopolitan, chrom

Oblý styl



Ruční sprcha Hansgrohe Croma 100, chrom



Vanová baterie Grohe BauFlow,
chrom



Vanová baterie Hansgrohe Logis,
chrom



Zařizovací předměty – Sanita



Sprchová zástěna Hüppe Classics 2,
rohové dveře posuvné



Sprchová zástěna Time New,
lítačí dveře nikové



Sprchová vanička Elba 100 x 80 cm,
lítý mramor




Sprchová vanička Elba 90 x 90 cm,
lítý mramor

Hranatý styl



Sprchová baterie Grohe BauFlow,
chrom




Sprchový set
Grohe New Tempesta Cosmopolitan,
chrom

Oblý styl



Sprchová baterie Hansgrohe Logis,
chrom



Sprchový set Hansgrohe Croma 100,
chrom



Zařizovací předměty – Sanita


Možnost změny vany za sprchový kout



> V rámci standardu nabízíme záměnu vany za sprchový kout dle vzorového řešení. Vana bude nahrazena sprchovou vaničkou o rozměrech 170 x 75 cm a bude doplněna pevná skleněná zástěna o rozměru 120 x 200 cm.




Otopná tělesa



Deskový radiátor Korado Radik Plan VK



Topný žebřík Korado KLC 1500



Samostojný konvektor Minib

> Konkrétní typ, velikost a umístění topného tělesa dle projektové dokumentace.



Vypínače a zásuvky



Vypínač Schneider Electric –
Unica Basic, bílá




Zásuvka Schneider Electric –
Unica Basic, bílá



TV/SAT zásuvka Schneider Electric –
Unica Basic, bílá



Datová zásuvka Schneider Electric –
Unica Basic, bílá



Domácí telefon BTicino Classe 100,
video standard



Poznámka:

Všechny obrázky a fotografie v katalogu jsou pouze ilustrativní. Barevné vyobrazení se může lišit od reality. Součástí vybavení bytu nejsou koupelnové doplňky typu zrcadel, mýdel, držáků na toaletní papír, háčků, štětky apod.

Prodávající si vyhrazuje právo kdykoli během výstavby změnit typ prvku či vybavení z výše uvedeného popisu standardů, avšak při zachování technických a kvalitativních parametrů.



Kontakty

Developer:

Sekyra Group, a.s.
U Sluncové 666/12a
186 00 Praha 8 – Karlín
Telefon: 800 30 40 50
www.sekyragroup.cz

SEKYRA GROUP

Dodavatel zařizovacích předmětů:

ProCeram, a.s.
New Living Center
Šafránkova 1238/1
155 00 Praha 5 – Stodůlky
www.proceram.cz

ProCeram[®]
DESIGN FOR YOU

Dodavatel podlahových krytin:

Soliter Parket s.r.o.
Dukelských hrdinů 6
Praha 7 Holešovice
www.soliter-parket.cz



Dodavatel dveří:

Lignis s.r.o.
Lískovec 156, 768 05 Koryčany
Pobočka Praha
Švehlova 3333/19
106 00 Praha 10
www.lignis.cz

